


# GEMトレード マニュアル



# 注意事項

- ◆交換に必要なGEMを下回っている場合、各種交換ボタンは選択できません。
- ◆交換に必要なGEMをお持ちの場合、見本サイトへアクセスした後に交換ボタンが選択できます。
- ◆消費したGEMは交換後お戻しすることはできません。内容をご確認のうえ、交換ボタンを選択してください。
- ◆各種手続きにお時間をいただく場合がございます。あらかじめご了承ください。
- ◆交換レートは、今後変更される場合がございます。


# 交換の流れ



カタログ見本を確認する



ジェムを消費する



届いたメールのURLを開く  
※ メール受信に時間を要します。



URL先のカタログにて  
交換するギフトを選択



交換が完了する  
※ 交換に時間を要します。

# 交換方法

- ① マイページの会員情報にて、所有ジェムの右にある「GEMトレード」ボタンを押下する。

※ 交換レートは、今後変更される場合がございます。

## 会員情報

AUBEクエストID

**12桁の数字** 

ニックネーム

様

アカウント情報の確認

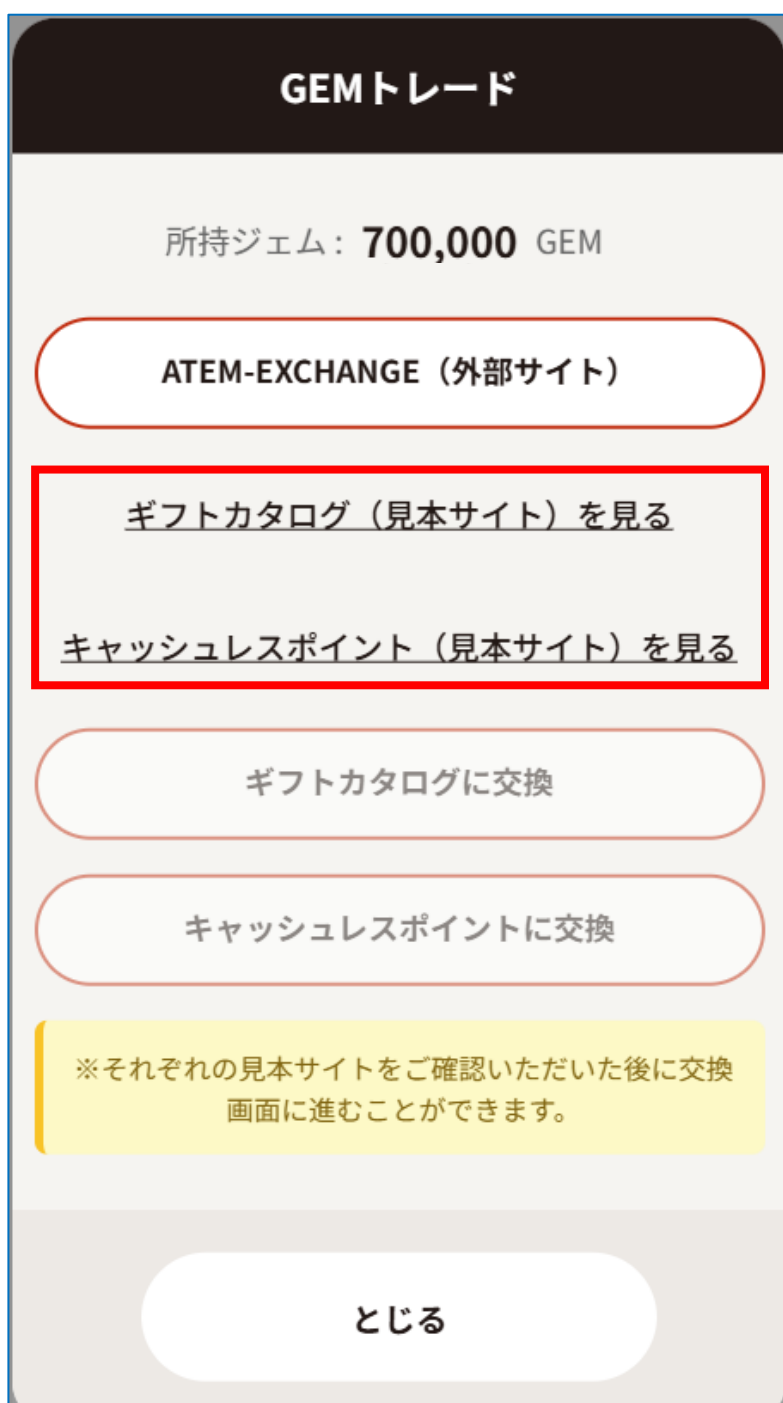
所持アイテム

	618pt	購入
もうすぐ失効	608pt	2025年08月30日 まで
	0個	購入
	700,000GEM	<b>GEMトレード</b>

# 交換方法

- ② 「ギフトカタログ（見本サイト）を見る」または「キャッシュレスポイント（見本サイト）を見る」より見本サイトを確認する。

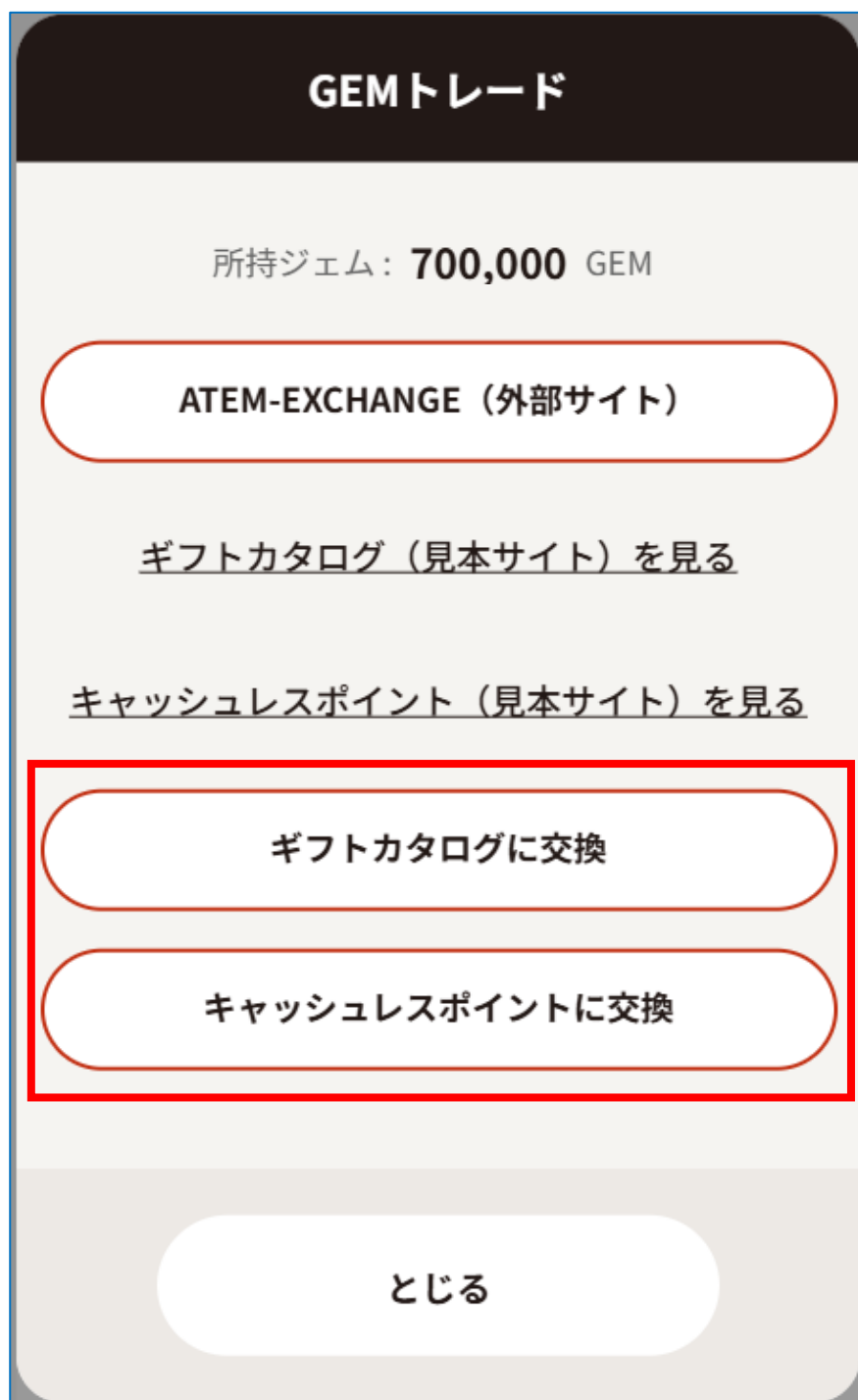
※交換に必要なGEMをお持ちの場合、見本サイトにアクセスした後に交換画面へ進めます。



# 交換方法

- ③ 「ギフトカタログに交換」 ボタンまたは  
「キャッシュレスポイントに交換」 ボタンをタップする。

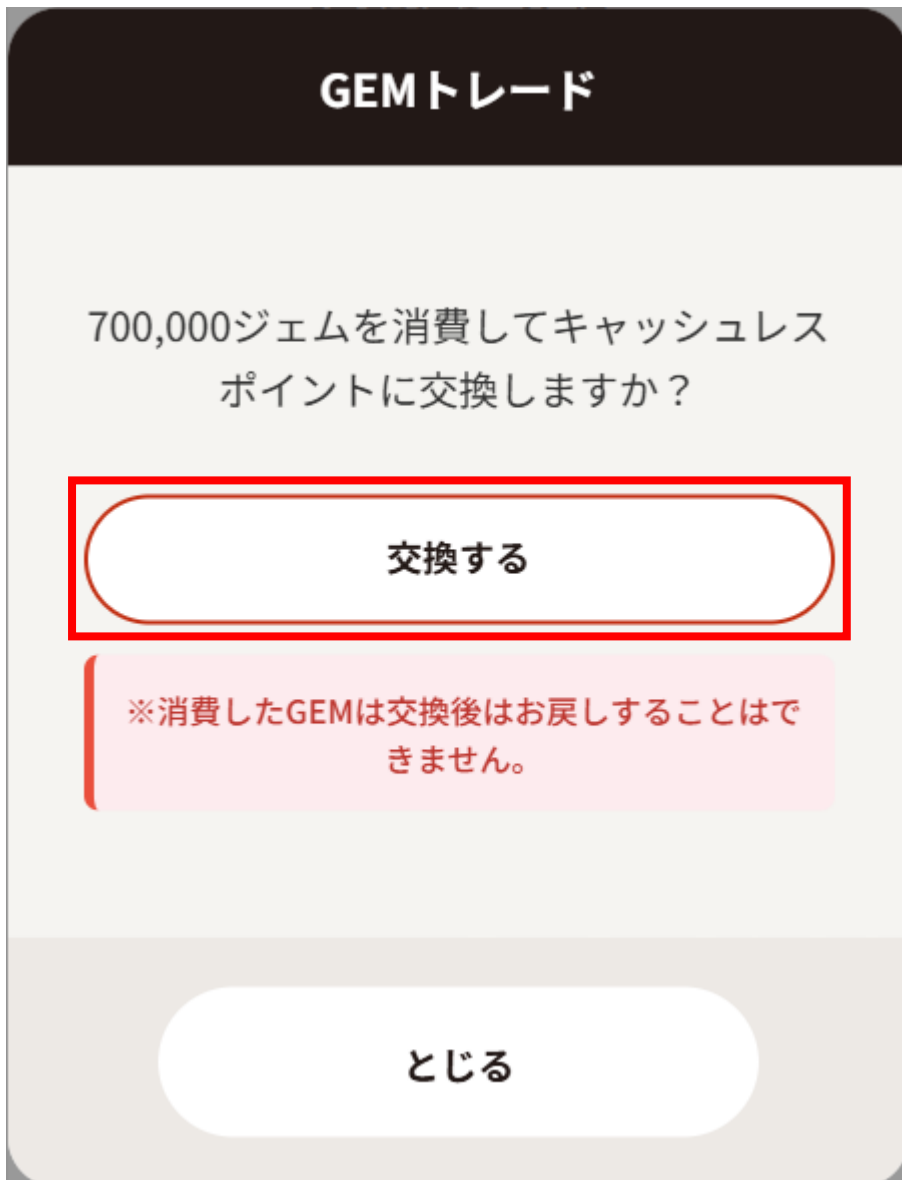
※ 交換に必要なGEMを下回っている場合、  
各種交換ボタンは選択できません。



# 交換方法

④ 「交換する」 ボタンをタップする。

※ 消費したジェムは、交換後にお戻しできません。



# 交換方法

- ⑤ AUBEクエストに登録しているメールアドレスに交換用のメールが届くまで待つ。

※ メール受信まで、時間を要する場合がございます。





# 交換方法

- ⑥ 届いたメールに表示されているURLをタップし、画面の案内に沿って進める。

